

**УТВЕРЖДАЮ**  
 Ректор ФГБОУ ВО СПбГЭУ  
 МП \_\_\_\_\_ И.А. Максимцев  
 " 25 " 01 2016г.

**План финансово-хозяйственной деятельности  
 на 2016 год**

**Федеральное государственное бюджетное образовательное учреждение высшего образования "Санкт-Петербургский  
 государственный экономический университет" филиал СПбГЭУ в г.Пскове**

(наименование учреждения)

180004.г. Псков. Крестовское шоссе. д.2а  
 (адрес фактического местонахождения учреждения)

Дата  
 Дата предыдущего  
 утвержденного плана  
 по ОКПО  
 Минобрнауки России  
 ИНН  
 КПП  
 Единица измерения  
 по ОКЕИ

Коды
25.01.2016
41595063
074
7840483155
602743001
383
20576Щ01120
21576Щ01120


Лицевой счет, предназначенный для учета операций со средствами  
 учреждения, открыт в (ОФК/банк)  
 Лицевой счет, предназначенный для учета операций со средствами,  
 предоставленными учреждению в виде субсидий на иные цели и бюджетных  
 инвестиций, открыт в (ОФК/банк)

Наименование показателя	Код КОСГУ	Всего	Источники поступлений и выплат			
			Субсидия на выполнение государственного задания	Целевые субсидии (субсидии на иные цели)	Бюджетные инвестиции	Средства от приносящей доход деятельности
1	2	3	4	5	6	7
<b>Остаток средств на начало планируемого финансового года</b>	x	<b>9 044 086,69</b>	<b>0,00</b>	<b>0,00</b>	<b>0,00</b>	<b>9 044 086,69</b>
Возврат неиспользованных остатков субсидий прошлых лет в доход бюджета (-)	180	0,00	x	0,00	0,00	x
Возврат субсидии на выполнение государственного задания по неисполненным обязательствам и излишне перечисленным налогам (+)	180	0,00	0,00	x	x	x
<b>Поступления всего:</b>	x	<b>20 677 290,00</b>	<b>0,00</b>	<b>0,00</b>	<b>0,00</b>	<b>20 677 290,00</b>
в том числе:	x	x	x	x	x	x
поступления от оказания федеральным государственным учреждением (подразделением) услуг (выполнения работ), относящихся в соответствии с уставом (положением подразделения) к его основным видам деятельности, предоставление которых для физических и юридических лиц осуществляется на платной основе, всего, в том числе:	x	<b>20 677 290,00</b>	<b>0,00</b>	<b>0,00</b>	<b>0,00</b>	<b>20 677 290,00</b>
реализации основных общеобразовательных программ дошкольного образования	130	0,00	0,00	0,00	0,00	0,00
реализации образовательных программ начального общего, основного общего и среднего общего образования	130	0,00	0,00	0,00	0,00	0,00
реализации образовательных программ среднего профессионального образования	130	46 998,00	0,00	0,00	0,00	46 998,00
реализации образовательных программ высшего образования	130	20 330 292,00	0,00	0,00	0,00	20 330 292,00
реализации дополнительных общеобразовательных программ	130	0,00	0,00	0,00	0,00	0,00
реализации дополнительных профессиональных программ	130	0,00	0,00	0,00	0,00	0,00
проведения научно-исследовательских работ (фундаментальных научных исследований, прикладных научных исследований, поисковых научных исследований, научно-технической деятельности и экспериментальных разработок)	130	300 000,00	0,00	0,00	0,00	300 000,00
Всего по другим услугам, относящиеся к основным видам деятельности	x	0,00	0,00	0,00	0,00	0,00
поступления от оказания федеральным государственным учреждением (подразделением) услуг (выполнения работ), предоставление которых для физических и юридических лиц осуществляется на платной основе, всего, в том числе:	130	0,00	0,00	0,00	0,00	0,00
подготовки научных кадров (подготовка докторантов)	130	0,00	0,00	0,00	0,00	0,00
осуществления спортивной и физкультурно-оздоровительной деятельности	130	0,00	0,00	0,00	0,00	0,00
осуществления санаторно-курортной деятельности	130	0,00	0,00	0,00	0,00	0,00
предоставления услуг проживания, пользования коммунальными и хозяйственными услугами в общежитиях, в том числе гостиничного типа работникам и обучающимся	130	0,00	0,00	0,00	0,00	0,00
реализации продукции общественного питания, изготовляемой или приобретаемой за счет средств от приносящей доход деятельности, в том числе, деятельность столовых, ресторанов и кафе	130	0,00	0,00	0,00	0,00	0,00

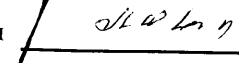
Наименование показателя	Код КОСГУ	Всего	Источники поступлений и выплат			
			Субсидия на выполнение государственного задания	Целевые субсидии (субсидии на иные цели)	Бюджетные инвестиции	Средства от приносящей доход деятельности
1	2	3	4	5	6	7
реализации услуг (выполнение работ) и собственной продукции структурных подразделений, наделенных соответствующими положениями и имеющих собственные планы финансово-хозяйственной деятельности	130	0.00	0.00	0.00	0.00	0.00
создания и использования продуктов интеллектуальной деятельности (полезных моделей, компьютерных программных продуктов)	130	0.00	0.00	0.00	0.00	0.00
реализации исключительных прав на результаты интеллектуальной деятельности, созданных учреждением, за исключением результатов, права на которые принадлежат Российской Федерации	130	0.00	0.00	0.00	0.00	0.00
выполнения аналитических работ, патентных исследований, разработки, внедрения и продажи программных продуктов, секретов производства (ноу-хау), наукоёмких технологий	130	0.00	0.00	0.00	0.00	0.00
оказания специализированной, в том числе высокотехнологичной, медицинской помощи	130	0.00	0.00	0.00	0.00	0.00
Прочие поступления от оказания учреждением (подразделением) услуг (выполнение работ), предоставление которых для физических и юридических лиц осуществляется на платной основе	130	0.00	0.00	0.00	0.00	0.00
<b>поступления от иной приносящей доход деятельности, всего, в том числе:</b>	<b>x</b>	<b>0.00</b>	<b>0.00</b>	<b>0.00</b>	<b>0.00</b>	<b>0.00</b>
поступления от использования имущества, находящегося в государственной собственности и переданного в аренду	120	0.00	0.00	0.00	0.00	0.00
поступления от размещения средств на банковских депозитах	120	0.00	0.00	0.00	0.00	0.00
поступления от штрафов, пеней и иных сумм принудительного изъятия	140	0.00	0.00	0.00	0.00	0.00
поступления в виде грантов от физических и юридических лиц	180	0.00	0.00	0.00	0.00	0.00
поступления от реализации ценных бумаг	x	0.00	0.00	0.00	0.00	0.00
поступления от уменьшения стоимости основных средств	410	0.00	0.00	0.00	0.00	0.00
поступления от уменьшения стоимости нематериальных активов	420	0.00	0.00	0.00	0.00	0.00
поступления от уменьшения стоимости материальных запасов	440	0.00	0.00	0.00	0.00	0.00
прочие поступления	180	0.00	0.00	0.00	0.00	0.00
<b>Выплаты всего:</b>	<b>900</b>	<b>20 187 796.89</b>	<b>1 349 583.00</b>	<b>731 437.00</b>	<b>0.00</b>	<b>18 106 776.89</b>
в том числе:						
<b>Расходы</b>	<b>200</b>	<b>20 136 796.89</b>	<b>1 349 583.00</b>	<b>731 437.00</b>	<b>0.00</b>	<b>18 055 776.89</b>
<b>Оплата труда и начисления на выплаты по оплате труда</b>	<b>210</b>	<b>16 242 698.05</b>	<b>1 058 804.63</b>	<b>0.00</b>	<b>X</b>	<b>15 183 893.42</b>
<b>Заработная плата всего, в том числе:</b>	<b>211</b>	<b>12 442 126.00</b>	<b>813 214.00</b>	<b>0.00</b>	<b>X</b>	<b>11 628 912.00</b>
профессорско-преподавательского состава	211	9 375 658.00	601 102.00	0.00	0.00	8 774 556.00
научных сотрудников	211	0.00	0.00	0.00	0.00	0.00
административно-управленческого персонала	211	1 936 512.00	212 112.00	0.00	0.00	1 724 400.00
вспомогательного персонала	211	1 129 956.00	0.00	0.00	0.00	1 129 956.00
Прочие выплаты	212	43 050.00	0.00	0.00	0.00	43 050.00
Начисления на выплаты по оплате труда	213	3 757 522.05	245 590.63	0.00	0.00	3 511 931.42
<b>Оплата работ, услуг</b>	<b>220</b>	<b>2 880 129.84</b>	<b>22 996.37</b>	<b>0.00</b>	<b>0.00</b>	<b>2 857 133.47</b>
Услуги связи	221	108 600.00	0.00	0.00	0.00	108 600.00
Транспортные услуги	222	356 000.00	0.00	0.00	0.00	356 000.00
Коммунальные услуги	223	504 105.00	0.00	0.00	0.00	504 105.00
Арендная плата за пользование имуществом	224	36 000.00	0.00	0.00	0.00	36 000.00
Работы, услуги по содержанию имущества	225	157 783.67	0.00	0.00	0.00	157 783.67
Прочие работы, услуги, из них:	226	1 717 641.17	22 996.37	0.00	0.00	1 694 644.80
вознаграждение по договорам гражданско-правового характера, заключенным с работниками списочного состава	226	1 289 524.80	0.00	0.00	0.00	1 289 524.80
Обслуживание государственного (муниципального) долга	230	0.00	0.00	0.00	0.00	0.00
Обслуживание внутреннего долга	231	0.00	0.00	0.00	0.00	0.00
<b>Безвозмездные перечисления организациям</b>	<b>240</b>	<b>0.00</b>	<b>0.00</b>	<b>0.00</b>	<b>0.00</b>	<b>0.00</b>
Безвозмездные перечисления государственным и муниципальным организациям	241	0.00	0.00	0.00	0.00	0.00
Безвозмездные перечисления организациям за исключением государственных и муниципальных организаций	242	0.00	0.00	0.00	0.00	0.00
Безвозмездные перечисления бюджетам	250	0.00	0.00	0.00	0.00	0.00
Перечисления международным организациям	253	0.00	0.00	0.00	0.00	0.00
<b>Социальное обеспечение</b>	<b>260</b>	<b>0.00</b>	<b>0.00</b>	<b>0.00</b>	<b>0.00</b>	<b>0.00</b>
Пособия по социальной помощи населению	262	0.00	0.00	0.00	0.00	0.00
Пенсии, пособия, выплачиваемые организациями сектора государственного управления	263	0.00	0.00	0.00	0.00	0.00
Прочие расходы, из них:	290	1 013 969.00	267 782.00	731 437.00	0.00	14 750.00
стипендия	291	731 437.00	0.00	731 437.00	0.00	0.00
налог на землю, налог на имущество	292	267 782.00	267 782.00	0.00	0.00	0.00
<b>Поступление нефинансовых активов</b>	<b>300</b>	<b>51 000.00</b>	<b>0.00</b>	<b>0.00</b>	<b>0.00</b>	<b>51 000.00</b>

Наименование показателя	Код КОСГУ	Всего	Источники поступлений и выплат			
			Субсидия на выполнение государственного задания	Целевые субсидии (субсидии на иные цели)	Бюджетные инвестиции	Средства от приносящей доход деятельности
1	2	3	4	5	6	7
Увеличение стоимости основных средств	310	0.00	0.00	0.00	0.00	0.00
Увеличение стоимости нематериальных активов	320	0.00	0.00	0.00	0.00	0.00
Увеличение стоимости произведенных активов	330	0.00	0.00	0.00	0.00	0.00
Увеличение стоимости материальных запасов	340	51 000.00	0.00	0.00	0.00	51 000.00
<b>Поступление финансовых активов</b>	<b>500</b>	<b>0.00</b>	<b>0.00</b>	<b>0.00</b>	<b>0.00</b>	<b>0.00</b>
Увеличение стоимости ценных бумаг, кроме акций и иных форм участия в капитале	520	0.00	0.00	0.00	0.00	0.00
Увеличение стоимости акций и иных форм участия в капитале	530	0.00	0.00	0.00	0.00	0.00
<b>Источники финансирования дефицита средств учреждения всего, в том числе:</b>	<b>x</b>	<b>0.00</b>	<b>0.00</b>	<b>0.00</b>	<b>0.00</b>	<b>0.00</b>
Внутренние источники, из них:	x	0.00	0.00	0.00	0.00	0.00
уменьшение задолженности по бюджетным ссудам и кредитам (поступления от погашения займов)	640	0.00	0.00	0.00	0.00	0.00
увеличение задолженности по бюджетным кредитам (выплаты по предоставлению займов)	540	0.00	0.00	0.00	0.00	0.00
увеличение задолженности по внутреннему государственному (муниципальному) долгу (поступления заимствований от резидентов)	710	0.00	0.00	0.00	0.00	0.00
уменьшение задолженности по внутреннему государственному (муниципальному) долгу (погашение заимствований от резидентов)	810	0.00	0.00	0.00	0.00	0.00
Изменение остатков средств (+; -)	x	0.00	0.00	0.00	0.00	0.00
<b>Изменение остатков по внутренним расчетам</b>	<b>x</b>	<b>-1 354 417.00</b>	<b>1 349 583.00</b>	<b>731 437.00</b>	<b>0.00</b>	<b>-3 435 437.00</b>
увеличение остатков по внутреннему привлечению остатков средств (+)	510	2 245 320.00	1 349 583.00	731 437.00	0.00	164 300.00
уменьшение остатков по внутреннему привлечению остатков средств (-)	610	-3 599 737.00	0.00	0.00	0.00	-3 599 737.00
<b>Планируемый остаток средств на конец планируемого финансового года</b>		<b>8 179 162.80</b>	<b>0.00</b>	<b>0.00</b>	<b>0.00</b>	<b>8 179 162.80</b>
Справочно:	x	0.00				
Объем публичных обязательств	x	0.00				

Проректор по административной работе

  
С.Ю.Микадзе

Начальник управления по работе с филиалами

  
Л.В.Овчаренко


Директор филиала

  
А.М.Алексеева

Главный бухгалтер филиала

  
С.Н.Степина

Начальник ФЭУ СПбГЭУ

  
Н.В. Ушацкий